



webinar
DIGITALPA

Come partecipare ai corsi

Dalla registrazione all'acquisto: la guida completa

REGISTRAZIONE GRATUITA

su piattaforma **WEBINAR DIGITALPA**



COME ISCRIVERSI

È possibile iscriversi ai webinar DigitalPA accedendo dal sito <https://www.webinar.digitalpa.it>, alla pagina

<https://www.webinar.digitalpa.it/mio-account>

verrà richiesto di compilare un modulo di iscrizione con una serie di campi obbligatori



TIPOLOGIA UTENTE

Ente Pubblico
Ente/Azienda partecipata
Libero Professionista
Impresa Individuale
Azienda privata (non partecipata)



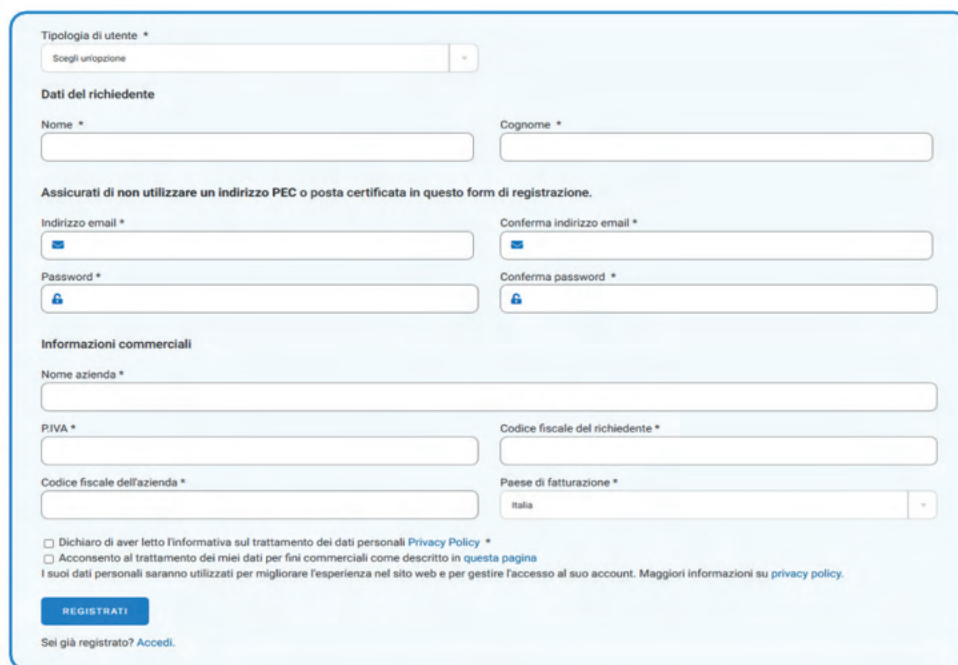
DATI RICHIEDENTE

Nome
Cognome
Indirizzo email



INFORMAZIONI COMMERCIALI

Nome Azienda
P.IVA
C.F Richiedente
C.F Azienda



Tipologia di utente *

Scegli un'opzione

Dati del richiedente

Nome *

Cognome *

Assicurati di non utilizzare un indirizzo PEC o posta certificata in questo form di registrazione.

Indirizzo email *

Conferma indirizzo email *

Password *

Conferma password *

Informazioni commerciali

Nome azienda *

P.IVA *

Codice fiscale dell'azienda *

Codice fiscale del richiedente *

Paese di fatturazione *

Italia

☐ Dichiaro di aver letto l'informativa sul trattamento dei dati personali Privacy Policy *

☐ Acconsento al trattamento dei miei dati per fini commerciali come descritto in questa pagina

I suoi dati personali saranno utilizzati per migliorare l'esperienza nel sito web e per gestire l'accesso al suo account. Maggiori informazioni su privacy policy.

REGISTRATI

Sei già registrato? Accedi.



Attenzione: Nel caso di Ente pubblico e Azienda Partecipata è necessario indicare se alla formazione deve essere applicata l'esenzione IVA e se si è soggetti a split payment, informazioni essenziali per la corretta emissione della fattura.

Terminata la procedura di iscrizione riceverà una **e-mail di conferma**





COME ACQUISTARE

Cliccando sulla voce del menu **WEBINAR** si accede all'elenco delle offerte formative dedicate, disponibili in **modalità live/on demand**.



Individuato uno o più corsi di vostro interesse, dovrete inserirli a carrello e selezionare il metodo di pagamento desiderato.

Dettagli di fatturazione

Nome * Cognome *

Nome della società *

Paese/regione *

Via e numero *

C.A.P. *

Città *

Provincia *

Telefono *

Indirizzo email *

I.V.A. *

Codice fiscale *

C.U. / P.E.C. *

Iva Esente *

+ Informazioni aggiuntive

Note sull'ordine (opzionale)
Note sull'ordine, ad esempio richieste particolari per la consegna.

Tolleranze edilizie e difformità: le novità del Decreto Salva Casa spiegate ai tecnici - Partecipante 1

Nome *

Cognome *

Email *

Verrà richiesto di inserire:



Dati di fatturazione



Dati dei partecipanti al corso o ai corsi prescelti

Nome
Cognome
e-mail



WEBINAR GRATUITI:

Il sistema richiederà di inserire ugualmente i dati di pagamento, ma non sarà emessa nessuna fattura

L'emissione della fattura dipenderà dalla modalità di pagamento scelta.





COME PAGARE



CARTA DI CREDITO O PAYPAL

Riceverete contestualmente la fattura con tutti i dati indicati in precedenza.



PAGAMENTO A MEZZO BONIFICO

Il pagamento deve essere effettuato in anticipo e riceverete la fattura dopo l'avvenuto accredito dell'importo da parte della DigitalPA.

Le tempistiche di conferma dell'ordine possono variare, poiché dipendono dall'accredito dell'importo pagato.

Per poter accedere al webinar live, l'accredito del bonifico dovrà essere antecedente alla data e ora dell'evento.



IMPEGNO DI PAGAMENTO

 Soluzione per PA

Il sistema genererà un file riepilogativo.

Questo dovrà essere scaricato, compilato in tutte le sue parti, firmato e timbrato oppure firmato digitalmente e ricaricato a sistema.

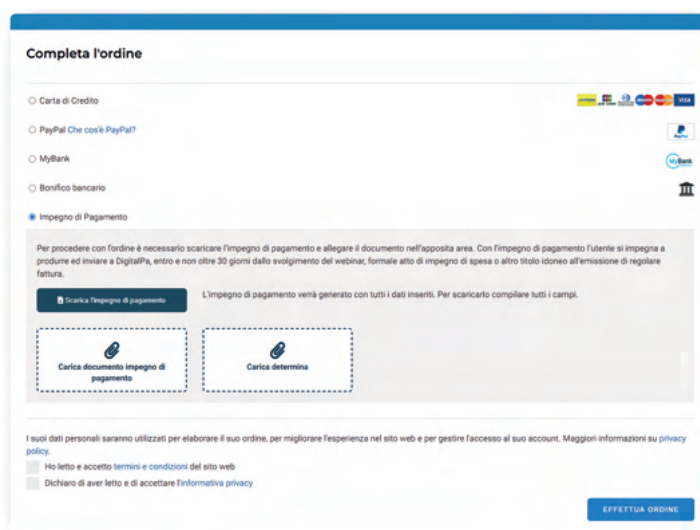
L'ordine sarà confermato solo dopo la ricezione dell'impegno di pagamento correttamente compilato e firmato.

La **determina di pagamento**, invece, dovrà essere allegata entro 30 giorni dalla data dell'ordine.

Per farlo si dovrà andare nella propria area personale, sezione **I MIEI ORDINI**.

Al momento della trasmissione della fattura, riceverete il link per scaricare la **tracciabilità dei flussi finanziari**.

Il pagamento della fattura deve essere effettuato tramite bonifico su c/c bancario indicato.




Il sistema invierà alla mail indicata i link per accedere ai webinar acquistati





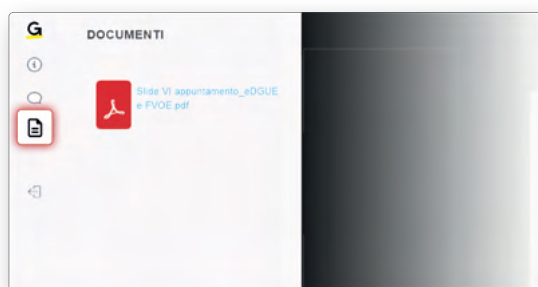
COSA OTTERRAI



MATERIALE DIDATTICO

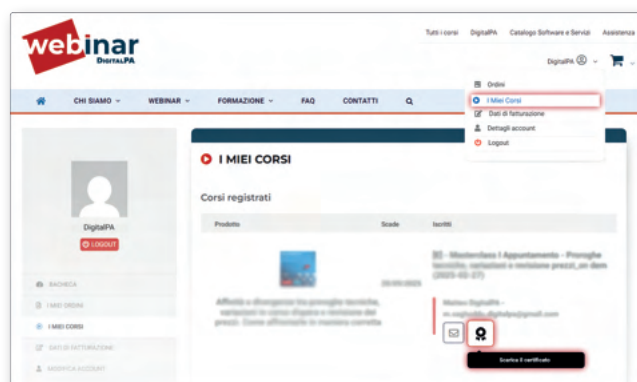
LIVE: il **materiale formativo** sarà disponibile per il download il giorno dell'evento direttamente sulla piattaforma GoToWebinar, a destra nel pannello di controllo.

ON DEMAND: il **materiale formativo** sarà disponibile per il download direttamente dal pannello di visione del corso sulla piattaforma GoToWebinar, nel menù laterale in alto a sinistra, sezione **DOCUMENTI**



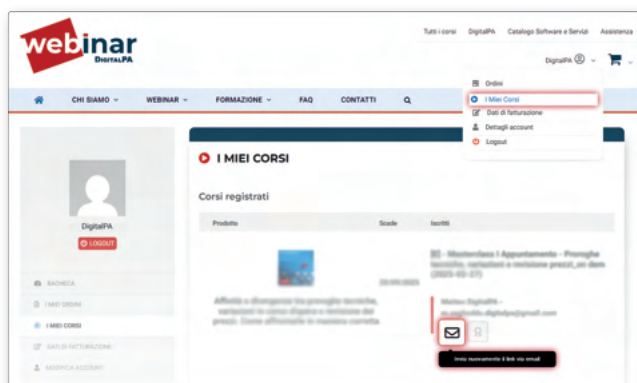
ATTESTATO

Il giorno seguente allo svolgimento del webinar, all'interno della propria area personale del sito webinar.digitalpa.it, nella sezione **I MIEI CORSI**, in corrispondenza dell'evento desiderato, sull'icona a forma di coccarda, sarà possibile scaricare il relativo attestato.



REGISTRAZIONE

La registrazione all'evento, disponibile nella propria area riservata della piattaforma webinar.digitalpa.it, nella sezione **I MIEI CORSI**, in corrispondenza dell'evento desiderato, sull'icona a forma di bustina, sarà fruibile illimitate volte per un periodo di **3 mesi**.



Webinar DigitalPA è un servizio di **DIGITALPA**



Cagliari ■ Sulmona (AQ) ■ Milano ■ Roma ■ Barcellona (Spagna)



webinar@digitalpa.it



www.digitalpa.it